



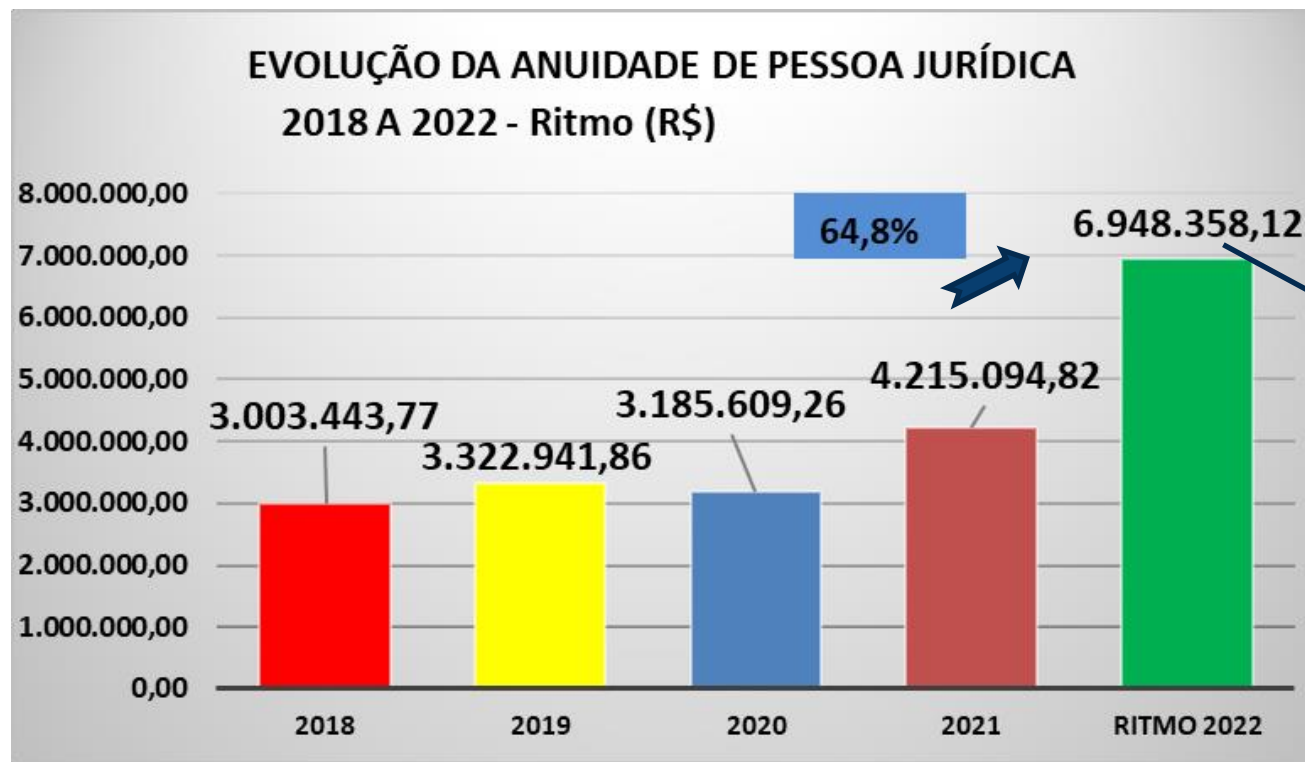
Serviço Público Federal



CREA-MA

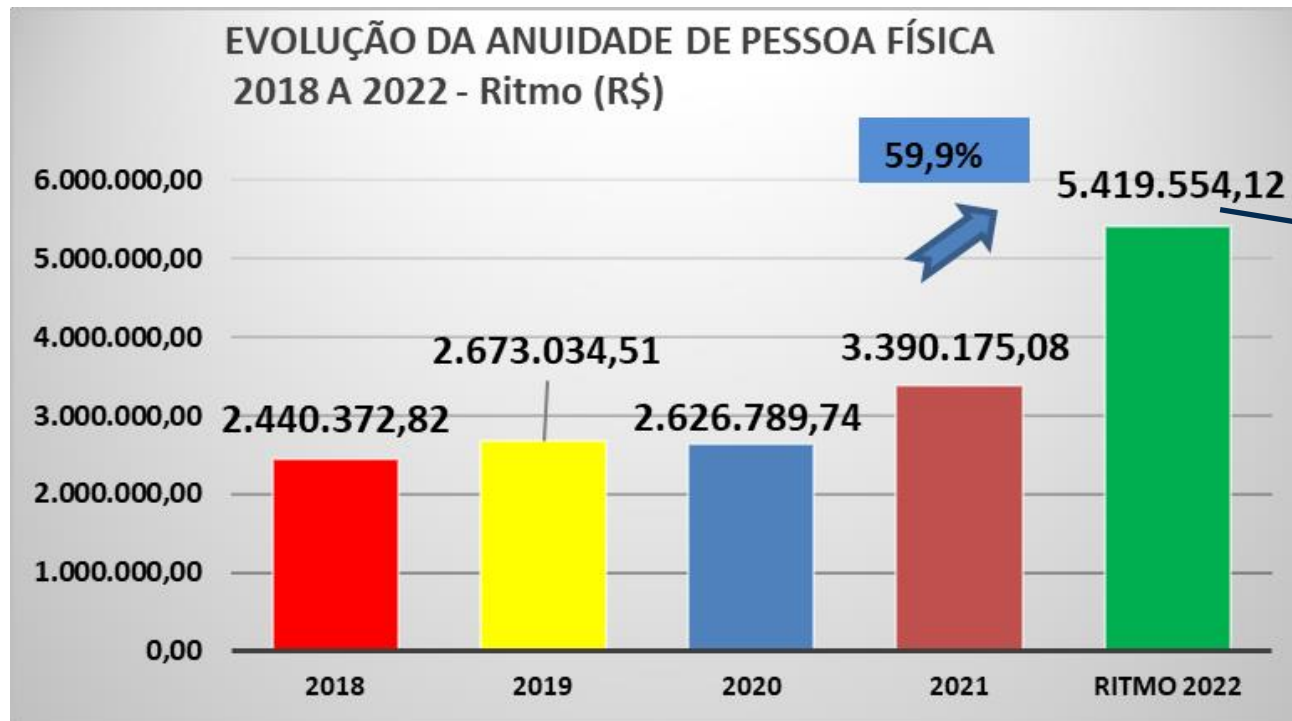
**EVOLUÇÃO DE INDICADORES DE RECEITA: ANUIDADE,
DÍVIDA ATIVA E AUTOS DE INFRAÇÃO 2018 A 2022 –
RITMO.**

EVOLUÇÃO DA ARRECADAÇÃO DE ANUIDADE DE PESSOA JURÍDICA 2018 A 2022 - Ritmo (R\$).



	2018	2019	2020	2021	Ritmo 2022	% 2022/2021
EVOLUÇÃO DA ANUIDADE PESSOA JURÍDICA 2018 A 2021.	3.003.443,77	3.322.941,86	3.185.609,26	4.215.094,82	6.948.358,12	64,8%

EVOLUÇÃO DA ARRECADAÇÃO DE ANUIDADE DE PESSOA FÍSICA 2018 A 2022 - Ritmo (R\$).

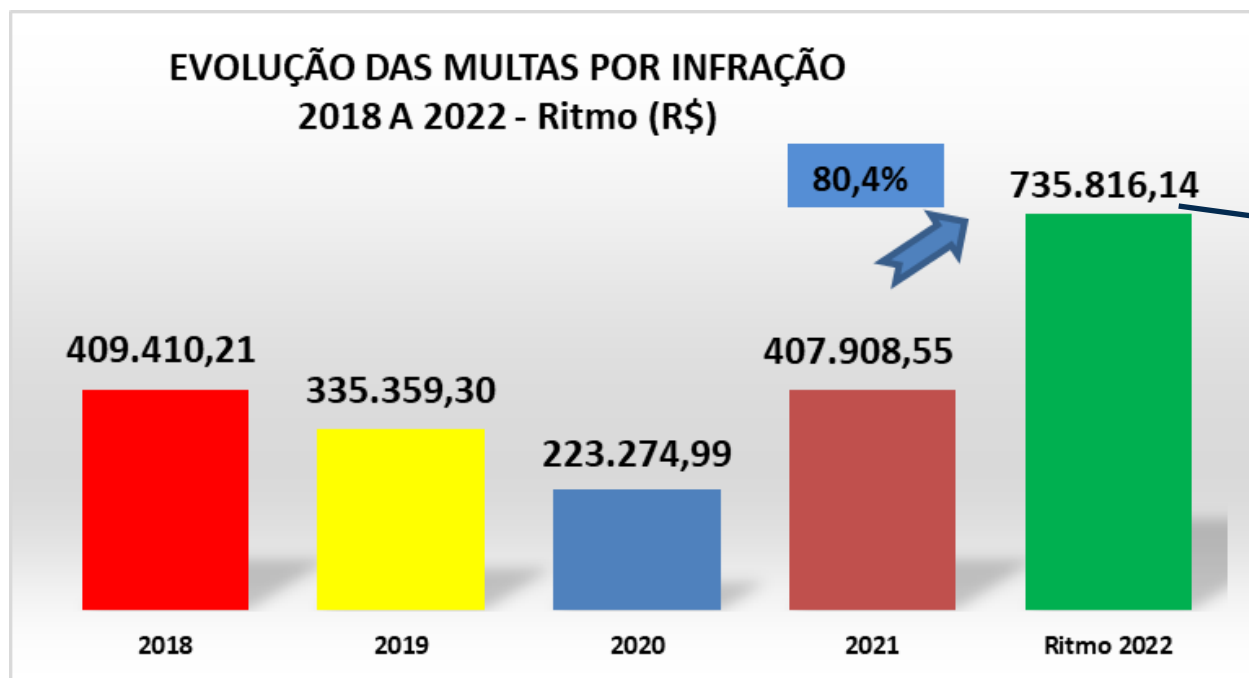


Reflexo da melhoria na rotina de conciliação / negociação de dívida antes do processo de Inscrição do débito.

	2018	2019	2020	2021	Ritmo 2022	% 2022/2021
EVOLUÇÃO DA ANUIDADE PESSOA FÍSICA 2018 A 2021.	2.440.372,82	2.673.034,51	2.626.789,74	3.390.175,08	5.419.554,12	59,9%

Fonte: Relatório de Gestão CREA-MA

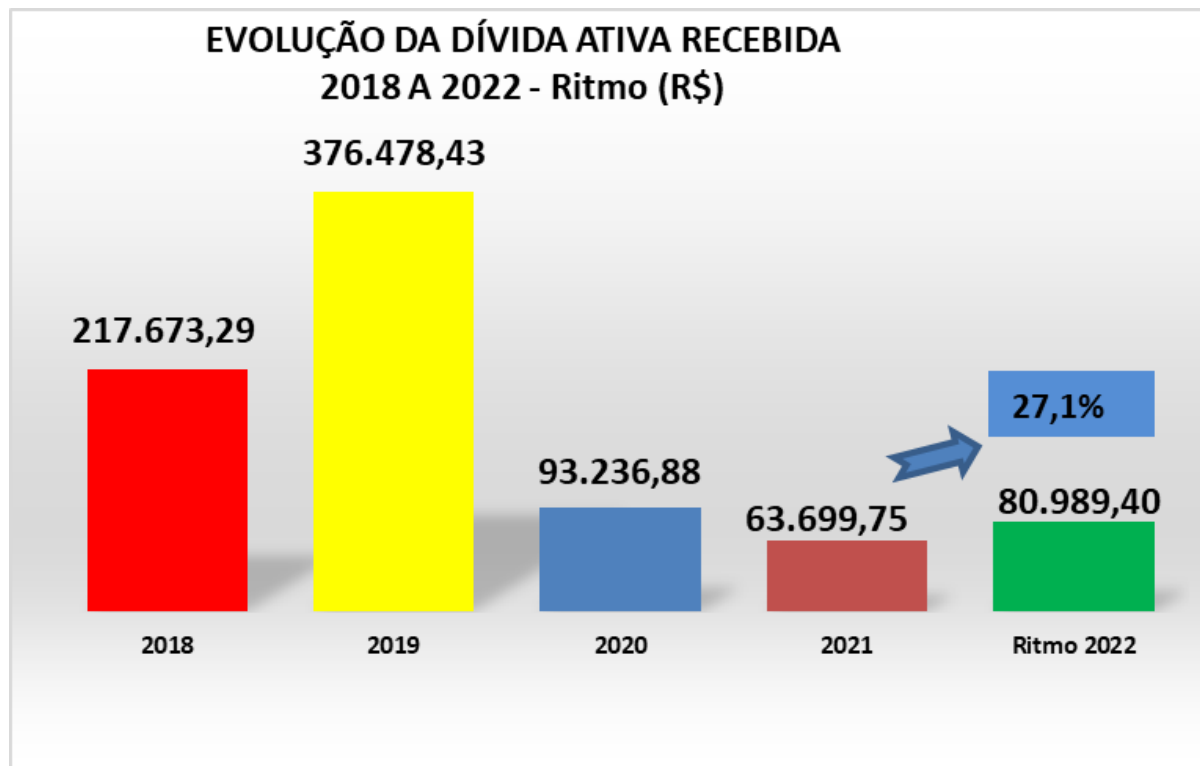
EVOLUÇÃO DAS MULTAS POR INFRAÇÃO 2018 A 2022 - Ritmo (R\$).



Reflexo da melhoria na rotina de conciliação / negociação de dívida antes do processo de Inscrição do débito.

	2018	2019	2020	2021	Ritmo 2022	% 2022/2021
MULTAS DE INFRAÇÕES	409.410,21	335.359,30	223.274,99	407.908,55	735.816,14	80,4%

EVOLUÇÃO DA DÍVIDA ATIVA RECEBIDA 2018 A 2022 – Ritmo (R\$)



Reflexo da adoção da Estratégia de atuar inicialmente focado na causa:
Negociação/Conciliação para não evoluir a Dívida Ativa. Estamos atuando concomitantemente para receber a DA utilizando diversos instrumentos legais.

	2018	2019	2020	2021	Ritmo 2022	% 2022/2021
DÍVIDA ATIVA RECEBIDA	217.673,29	376.478,43	93.236,88	63.699,75	80.989,40	27,1%